

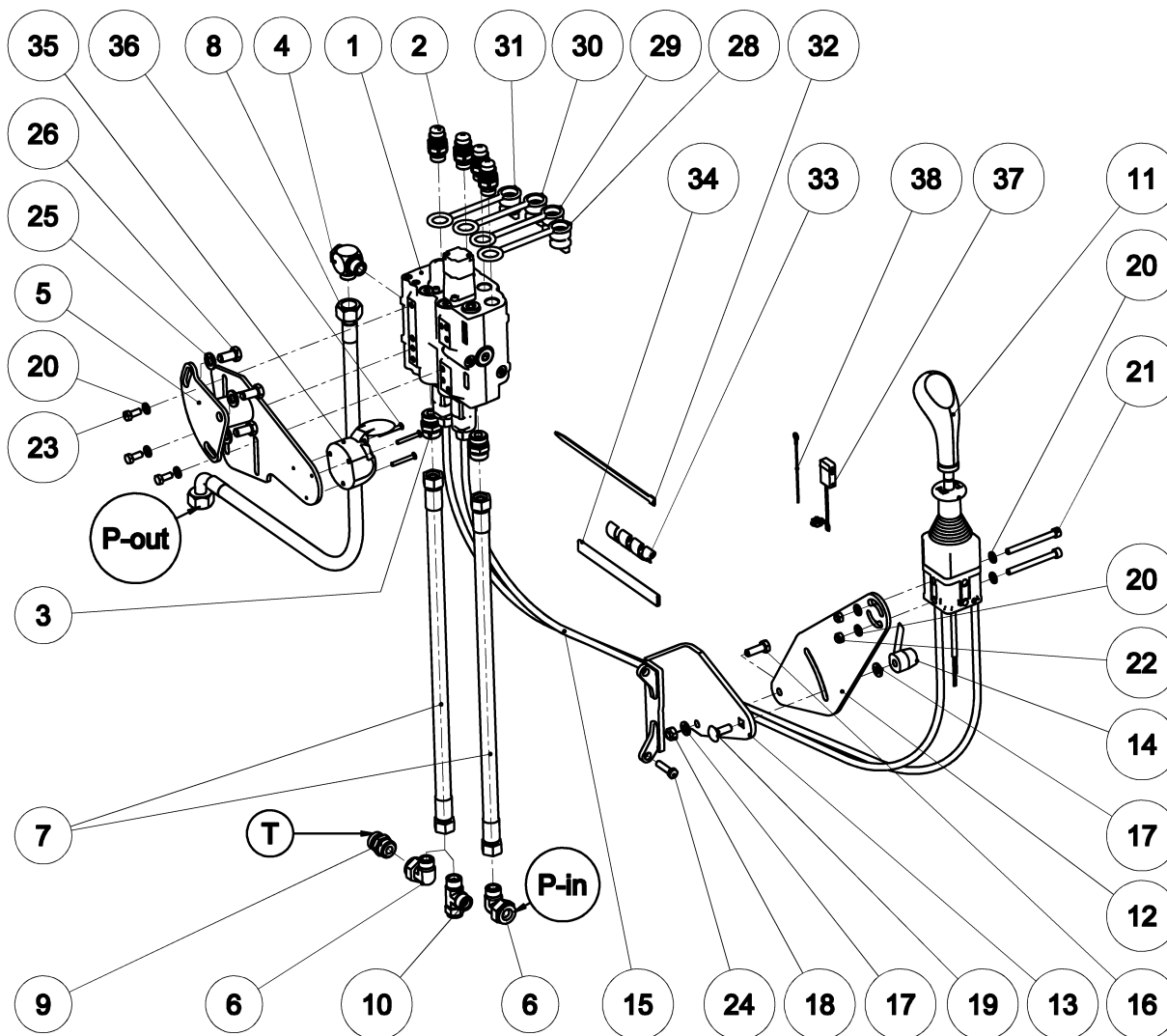


MADE FOR PERFORMANCE

Montážní návod
Mounting instructions

Hydraulika / hydraulics Zetor Proxima (2008) 9 8298 197 5

Hydraulika / hydraulics Zetor Proxima (2008) 9 8298 197 5



Hydraulika / hydraulics Zetor Proxima (2008) 9 8298 197 5


Ovládací hydraulika / hydraulics Zetor Proxima 2008 9 8298 197 5				
Pozice / Position	Objednáací číslo / Order Number	Množství / Quantity	Název	Name
1	0002021	1	Rozvaděč RMB 202	Oil distributor RMB 202
2	0148676	4	Zástrčka 413448E	Nipple 413448E
3	0145398	2	Hrdlo PHER2 114156822	Inlet branch PHER2 114156822
4	0145420	1	Hrdlo přímé 111154822	Inlet branch přímé 111154822
5	9 8530 101 5	1	Držák rozvaděče	Holder of oil distributor
6	0147246	3	Spojka L STAV.3565152215	Intel branch L 3565152215
7	0149677	2	Hadice 2SN 12x1900	Hose 2SN 12x1900
8	0145255	1	Hadice 2SN 12x2800	Hose 2SN 12x2800
9	0145409	1	Hrdlo přímé 094152222	Intel branch 094152222
10	0147202	1	Spojka EL15-PL-OMD	Intel branch EL15-PL-OMD
11	0005080	1	Ovladač IP-6054	Joystick IP-6054
12	0 8530 339 5	1	Držák	Holder
13	9 8540 040 5	1	Držák	Holder
14	0 9980 001 5	1	Rukojeť černá	Black lever
15	0002097	2	Bowden IP-731846	Bowden IP-731833
16	0034089	1	Šroub M 10x30-8.8-A3	Screw M 10x30-8.8-A3
17	0397925	2	Podložka 10,5-180 HV-A3C	Washer 10,5-180 HV-A3C
18	0278993	1	Matice M 10-8-A3C+L	Nut M 10-8-A3C+L
19	0375584	1	Šroub M 10x30-8.8-A3C+L	Screw M 10x30-8.8-A3C+L
20	0140899	7	Podložka 8-200 HV-A2L	Washer 8-200 HV-A2L
21	0290741	2	Šroub M 8x80-5.8-A2L	Screw M 8x80-5.8-A2L
22	0258082	2	Matice M 8-8-A3C+L	Nut M 8-8-A3C+L
23	0321651	3	Šroub M 8x20-8.8-A3C+L	Screw M 8x20-8.8-A3C+L
24	0599291	1	Šroub M8x35-5.8-A2L	Screw M8x35-5.8-A2L

Ovládací hydraulika / hydraulics Zetor Proxima 2008 9 8298 197 5				
Pozice / Position	Objednáací číslo / Order Number	Množství / Quantity	Název	Name
25	0013926	3	Podložka 12-A3L	Washer 12-A3L
26	0366619	3	Šroub M 12x25-8.8-A3C+L	Screw M 12x25-8.8-A3C+L
28	0146586	1	Prachovka zástrčky 6223 modrá	Dust cover 6223 blue
29	0146608	1	Prachovka zástrčky 6225 zelená	Dust cover 6225 green
30	0146597	1	Prachovka zástrčky 6224 žlutá	Dust cover 6224 yellow
31	0146575	1	Prachovka zástrčky 6222 červená	Dust cover 6222 red
32	0034595	6	Pásek stahovací CB 7,6x300	Tape PVC CB 7,6x300
33	0152988	0,1	Trubicová pružina	Tube spring
34	0108680	0,2	Lišta S 7216 PND21	Fixing strip S 7216 PND21
35	0146916	1	Zásuvka 7 POLOVA 12 V	Drawer 7 12 V
36	0306801	3	Šroub M 5x40-5.8-A2L	Screw M 5x40-5.8-A2L
37	9 8916 060 5	1	Pojistka	Fuse
38	9 8916 053 5	1	Vodič	Cable


Postup montáže / mounting procedure

1. Namontovat hydrauliku na rám.
Hydraulics mounted to the frame.
2. Namontovat držák + ovladač (poz.12, 13+11).
Fit the bracket + Joystick (pos. 12, 13+11).
3. Demontovat trubku mezi tlakovým filtrem a zadní hydraulikou traktoru.
Na tlakový filtr namontovat hadici P-in. Do víka zadní hydrauliky zapojit hadici P-out. V případě provedení s hydraulickými brzdami se tlak připojí až za brzdíč.
Remove the tube between the pressure filter and the rear tractor hydraulics. On a pressure filter mounted hose P-ins. To cover the rear hydraulic hose involve P-out. In the embodiment with a hydraulic braking pressure for the caliper to join.
4. Připojit odpadní hadici T do převodovky.
Connect the drain hose T to the transmission.






P-in

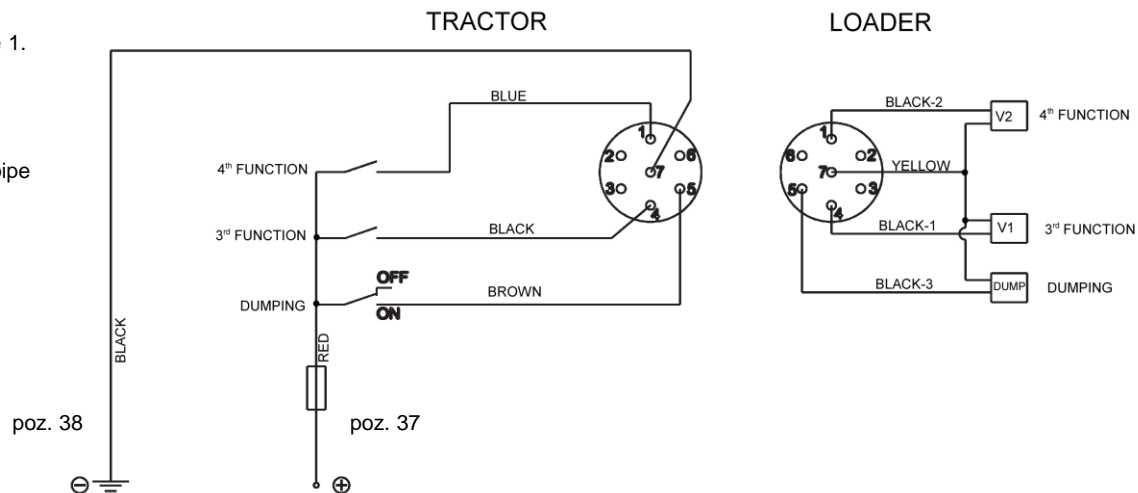


P-out



Odpad
-T

5. Zapojit elektroinstalaci dle schématu.
+ připojit na kontakt spínací skříňky sepnutý v poloze 1.
+ Connect the wiring according to the diagram.
+ Connect to ignition switch contact in position 1.
6. Volné kabely a hadice přichytit stahovacími páskami.
Exponované hadice omotat ochranným opletem.
Loose cables and hoses attach tie-wraps. Exposed pipe wrapped with protective braiding.
7. V krytu podlahy vyříznout roh pro bowdeny.
In the floor cover cut the corner for the bowdens.





M A D E F O R P E R F O R M A N C E

V případě nejasností kontaktujte:

1. Jan Koubek – OTS (servis) HSH a.s.

Tel.: +420 602 744 716 e-mail: jan.koubek@traclift.cz

2. Ing. Jiří Pelíšek – Konstrukce HSH a.s.

Tel.: +420 733 671 897 e-mail: jiri.pelisek@agrostroj.cz

3. Ing. Martin Vítek – Konstrukce HSH a.s.

Tel.: +420 724 245 256 e-mail: martin.vitek@traclift.cz