

Humpolecké strojířny Humpolec a.s.
Pražská 490, 396 18 Humpolec, Czech Republic



Montážní návod rámu 9 7751 089



1. Před započítím montáže vyměňte stávající měřku oleje za novu (součást rámu):



2. Demontáž stávajícího nárazníku:



3. Odmontovat závaží:



4. Připravit došedací plochy pro rám:




5. Úprava uchycení palivové nádrže:



6. Připravít spojovací materiál:




7. Namontovat portálové desky 2ks (levá a pravá strana):




8. Namontovat konzoly k portálové desce v zadní části traktoru (levá + pravá strana):



9. Namontovat konzoly v přední části traktoru (levá + pravá strana):



10. Namontovat horní část konzoly (pravá strana):



11. Namontovat horní část konzoly (levá strana):





12. Namontovat rozpěru:



13. Namontovat horní rozpěru:



14. Namontovat třmeny (levá+pravá strana):



15. Namontovat přední nárazník:



V případě jakýchkoliv nejasností kontaktujte:

1. **Jan Koubek – OTS (servis) HSH Humpolec a.s.**
Tel.: +420 602 744 716 e-mail: jan.koubek@trac-lift.cz
2. **Martin Bříza – konstrukce HSH Humpolec a.s.** Tel.:
+420 724 317 744 e-mail: martin.briza@trac-lift.cz
3. **Ing. Martin Vitek – konstrukce HSH Humpolec a.s.**
Tel.: +420 724 245 256 e-mail: martin.vitek@trac-lift.cz